

令和6年4月以降入寮希望者

学生寮入寮募集案内 追加募集

常盤キャンパス（宇部市）

常盤寮女子寮
常盤寮C棟女子

山 口 大 学

学生寮への入寮希望者は、以下の要領により手続きをしてください。
医・工学部の2年生以上および小串・常盤地区の大学院生が対象です。

提出書類

(1)	入寮願	様式の必要事項に記入・押印してください。
(2)	本人調書	様式の必要事項に記入してください。(記入例を参考にしてください。)
(3)	本人調書に伴う添付書類 (所得証明書等)	「本人調書記入にあたっての注意事項」を参照のうえ、所得証明書等の必要書類を添付してください。
(4)	結果通知用封筒	選考結果の送付に使用します。長形3号の封筒に、宛先へ選考結果を受けたい住所氏名を記入し、94円切手を貼ってください。
(5)	C棟入寮調書 (C棟希望者のみ、第二希望含む)	様式の必要事項に、記入してください。

※ 留学生は、(3)の添付書類の提出は不要。

※ 提出された書類は返却いたしません。

※ 申請書類は工学部ホームページからダウンロードできます。

<https://www.yamaguchi-u.ac.jp/eng/support/dormitory/index.html>



① 申請受付期間

随時

(窓口受付時間は9:00~12:00、13:00~17:00、土日祝日は除く。)

② 選考結果の発表について

毎月末日を締めとし、当該月の申請者を対象に審査を行い、翌月中旬ごろに発表します。

③ 入寮日

2月末までの申し込み → 令和6年4月1日

3月以降の申し込み → 原則、許可日の翌月1日

※選考から入居までの流れ：3月提出 → 4月中旬結果送付 → 5月1日から入居可

(注) 月の途中で入居する場合も1ヶ月分の寄宿料が必要となります。

④ 提出先・募集に関するお問い合わせ先

〒755-8611 山口県宇部市常盤台2-16-1

山口大学工学部学務課学生係

TEL 0836-85-9011

・窓口又は郵送での受付になります。

・郵送する場合は角形2号の封筒を使用し、表に「入寮願」と朱書きしてください。

⑤ 学生寮の見学について

空き部屋があれば、部屋を見学することができます。

学生寮の見学については必ず下記に確認・予約を入れてください。

【予約先】常盤寮事務室

E-mail: kokuryu@yamaguchi-u.ac.jp

・学生寮の寮生活に関するお問合せ

常盤寮事務室 E-mail : kokuryu@yamaguchi-u.ac.jp

TEL : (B棟・女子寮) 0836-85-9039 平日 9:00~12:00

(C棟) 0836-85-9014 平日 10:00~17:00

⑥ 入寮選考について

- (1) 入寮の選考は、申請者世帯の経済的困窮度（所得や家庭状況等）及び通学時間に基づいて行います。
C棟については、さらに入居の趣旨および国際交流への理解、過去の経験等を総合的に判断し選考します。また、日本人学生と外国人留学生の入寮状況も考慮します。
- (2) 入寮に関しての詳細は選考結果通知後にお知らせします。
- (3) 入寮許可後は、特別の事情がない限り辞退されないようご協力願います。ただし、特別の事情により辞退する方は、直ちに学務課学生係まで連絡するとともに、「入寮辞退届」（様式任意）を提出してください。

⑦ 募集人数について（在寮生の動向によって増減します。）

寮名	募集人数
B棟（男子寮）	なし
女子寮	7名程度
C棟（男女）	なし 女子 6名程度

⑧ 入寮後の注意事項など

- (1) 学生寮の運営は、寮生で組織する自治会が行います。
- (2) 学生の自治会で運営しますので、寮内清掃や役員選出など一般のアパートとは異なる規則があります。
- (3) 入寮者は、山口大学寄宿舍規則（山口大学ホームページ参照）を遵守し、火災予防や寮周辺の清掃に協力しなければなりません。自治会の取り決めに応じない場合は強制退寮となる場合があります。
- (4) 寮費など諸経費は、ゆうちょ銀行での引き落としとなります。
- (5) 部屋割については、入寮者決定後に常盤寮事務室で決定します。
- (6) 在寮期間は原則1年間（年度途中入寮の場合、初年度は年度末まで）ですが、更新手続により卒業・修了まで在寮可能です。（入寮選考時に条件付きとなった者を除く。）また、大学から大学院など、課程をまたがっての更新も可能としています。（入寮費の納入は最初の1回のみです。）
ただし、C棟については、各種交流イベントへの参加・運営への参加状況によっては延長を認めないことがあります。
- (7) 留年した場合、1回目であれば注意のみで在寮可能ですが、引き続き（連続2回目）の留年をした場合には強制退寮となります。（申込時の留年回数も含む。病気など特別な理由のある場合は除く。）
また、休学又は留学をする場合は、退寮を命ずることがあります。
- (8) 駐車登録については毎年3月末～4月に受付を行っています。
駐車スペースに限りがありますので、自転車などを使用するようにしてください。
年間の駐車料金は12,000円です。
- (9) 郵便物の取り扱いについては、普通郵便は寮入口の郵便受け、書留は各部屋配達となります。

各部屋情報

名称	常盤寮B棟	常盤寮女子寮	常盤寮C棟
所在地	〒755-0097 宇部市常盤台 2-18-2	〒755-0097 宇部市常盤台 2-19-1	〒755-0097 宇部市常盤台 2-19-2
寄宿料（月額）	月額 16,500 円	月額 24,300 円	月額 24,300 円
諸経費（月額）	月額 1,500 円	月額 1,500 円	月額 2,000 円
光熱水費	個別契約	個別契約	個別契約
入寮費 （入寮時のみ）	20,000 円	20,000 円	20,000 円
部屋数	48 部屋（4 階建）	64 部屋（4 階建）	59 部屋（4 階建）
居室	約 18 m ²	約 18 m ²	約 18 m ²
バス・トイレ	各部屋備え付け	各部屋備え付け	各部屋備え付け
備品	エアコン 机（可動） ベッド ミニキッチン（IH） 吊り棚	エアコン 机（固定） ベッド ミニキッチン（IH） 吊り棚	エアコン 机（可動） ベッド ミニキッチン（IH） 吊り棚
インターネット	個別契約 （各室 LAN 有）	個別契約 （各室 LAN 有）	個別契約 （各室 LAN 有）

- ・ 各寮とも一人部屋です。
- ・ C棟は、4階（16室）を女子専用階としています。
- ・ 洗濯機は、B棟は共同使用、女子寮・C棟は個人購入となります。
- ・ B棟、女子寮の諸経費はゴミ処理などに充てます。
- ・ C棟の諸経費は、ゴミ処理費、活動費、毎月開催予定の各種交流イベント開催費に充てます。イベントは原則として全員参加となりますので不参加の場合でも返金はできません。
- ・ 入寮費は退去時のハウスクリーニング費に充てます。（入寮時に支払い）
また、諸経費、入寮費は世情により、徴収額を変更する場合があります。



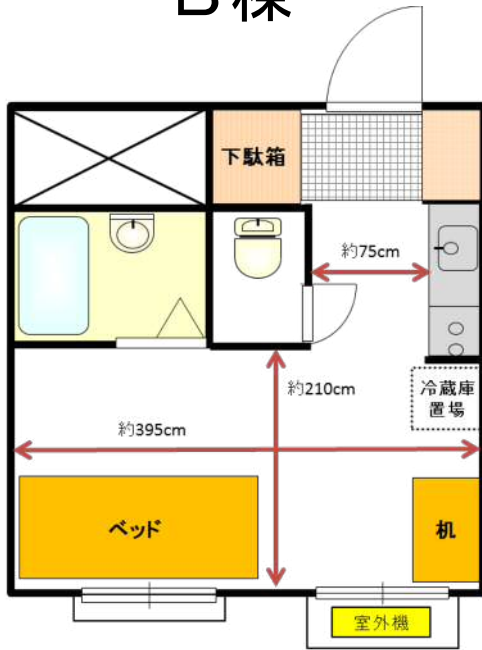
※女子寮は部屋数が多いので、たくさんの方からの申請をお待ちしております！！

<女子寮在寮生からの声>

- ・ 大学構内にあり、セキュリティ面で安心
（女子寮（建物）入口はオートロックです）。
- ・ 部屋の収納場所も多くて便利。
- ・ 大学（教室）に近いので、1コマ目の授業がある日でも朝の時間に余裕があります。



B棟

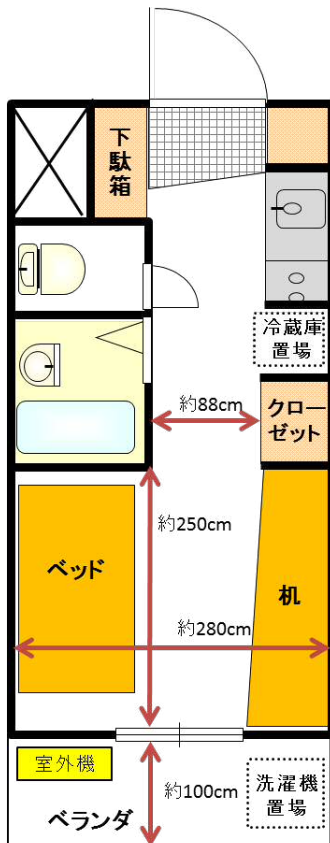


ベランダはありません

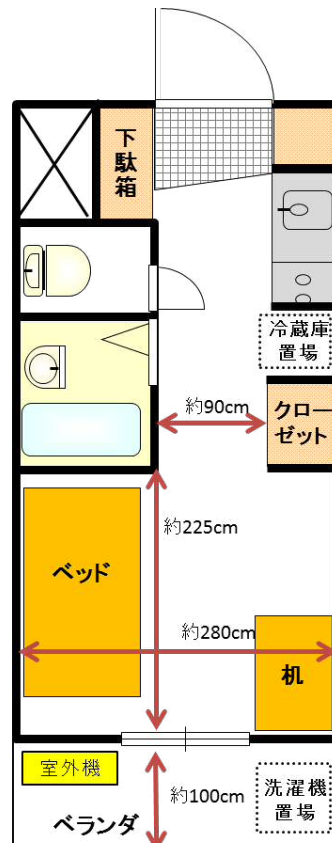
※ 間取りのイメージです。

山口大学（常盤寮敷地内を含む）は全域禁煙となっています。喫煙者の入居はできませんので、ご注意ください。
常盤寮も同様に禁煙です。

女子寮



C棟



B棟(男子寮) 写真



部屋入口



居室



居室



居室

女子寮 写真



部屋入口



居室



居室



居室

C棟 写真



部屋入口



居室

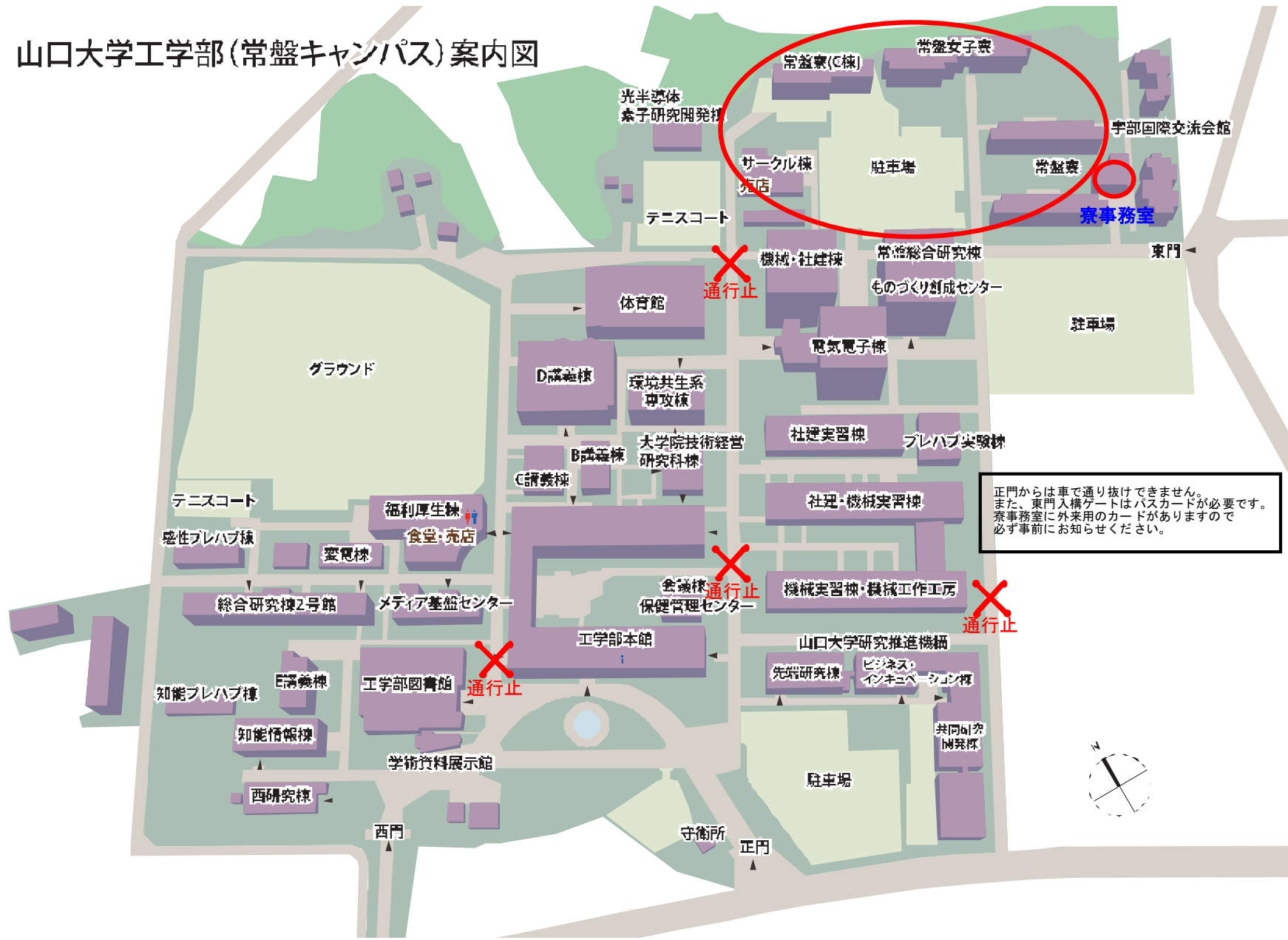


居室



居室

山口大学工学部(常盤キャンパス)案内図



【本人調書記入にあたっての注意事項】

- ① 令和5年10月1日時点での家計状況を記入してください。
- ② 写真は縦4cm×横3cmのものを貼り、裏に記名してください。
- ③ 年収欄は記入しないでください。
- ④ 世帯人員は同居・別居問わず同一生計の方全員を記入してください。
(同居であっても、別生計の方は記入不要です。)
- ⑤ 独立した方の記入は不要です。ただし、その収入で家計を支えている場合は記入するようにしてください。
- ⑥ 幼稚園、保育園、予備校生は就学者には含みません。
「就学者を除く家族」の欄に記入してください。
- ⑦ 就学者欄の「設置区分/県」の欄は上段に国公立の別、下段に都道府県（海外の場合は国名）を記入してください。
- ⑧ 特別控除欄は記入のうえ、必要な添付書類をつけてください。
書類の提出がない場合は、該当の控除が受けられません。

《本人調書に伴う添付書類一覧》

対象者	添付書類	備考
本人含む家族 (15歳以上の方) 生計を別にしている人は必要ありません。	令和5年度所得課税証明書 (最新版・令和4年中所得の内訳)	・市区町村発行 ・所得がない場合でも発行されます。(非課税証明書)
就学者 (高校生以下は除く)	在学証明書	山口大学の学生は不要
障がい者認定を受けている方	障がい者手帳(写)	
6ヶ月以内に災害等を受けた	罹災証明書(写)・公課証明書(写)など	被害額の分かるもの