

学部 Faculties

産業別分類 Fields		学部 Faculties	人 文 Humanities	教 育 Education	経 済 Economics	理 学 Science	医 学 Medicine and Health Sciences	工 学 Engineering	農 学 Agriculture	共同獣医 Joint Faculty of Veterinary Medicine	国際総合 Global and Science Studies	全 体 Total
卒業生 (人) Total Graduates			185	186	324	189	237	522	89	33	100	1,865
進学者・留学者等 (人) Graduates Pursuing Further Education			8	20	5	81	14	365	43	2	5	543
就職者 (人) Successfully Employed Graduates			157	162	302	97	215	151	43	30	94	1,251
就職者 内訳 (%)	建設業 Construction		5.1	1.9	3.6	6.2	0.0	33.1	2.3	0.0	2.1	6.5
	製造業 Manufacturing		5.1	1.2	9.6	15.5	0.0	19.2	16.3	0.0	14.9	8.3
	情報通信業、運輸業、郵便業 Information and Communications, Transport, Postal Service		10.8	3.7	12.9	18.6	0.0	11.9	7.0	0.0	19.1	9.5
	卸売・小売業、宿泊業、飲食サービス業 Wholesale and Retail Trade, Accommodations, Eating and Drinking Places		14.6	2.5	9.9	4.1	0.0	1.3	18.6	0.0	20.3	7.3
	金融・保険業 Finance and Insurance		5.1	3.1	19.3	5.2	0.0	0.7	2.3	10.0	6.4	7.0
	医療、福祉 Medicine, Health Care and Welfare		5.1	2.5	1.7	1.0	99.5	0.0	2.3	0.0	1.1	18.6
	教育、学習支援業 Education, Learning Support		17.8	76.4	2.3	17.5	0.0	0.0	2.3	6.7	2.1	14.5
	複合サービス事業、サービス業 Compound Services, Services, N.E.C.		10.2	3.1	15.6	21.6	0.5	7.3	9.3	53.3	19.1	11.1
	公務 Government, N.E.C.		18.6	3.7	17.2	6.2	0.0	19.9	30.3	30.0	3.2	11.8
	その他 Other		7.6	1.9	7.9	4.1	0.0	6.6	9.3	0.0	11.7	5.4

大学院 Graduate Schools

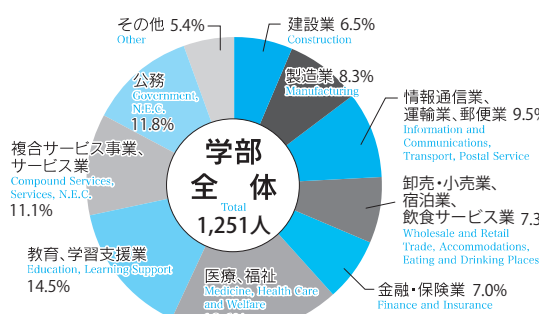
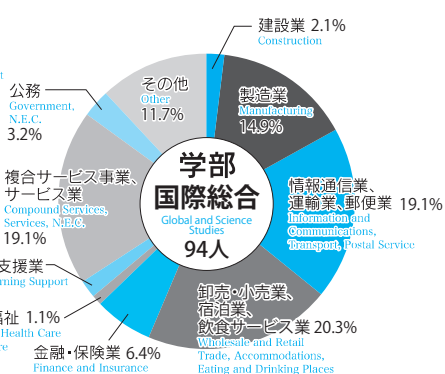
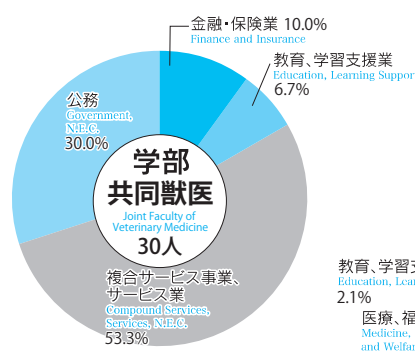
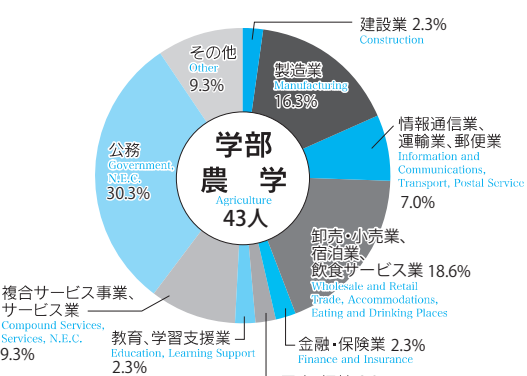
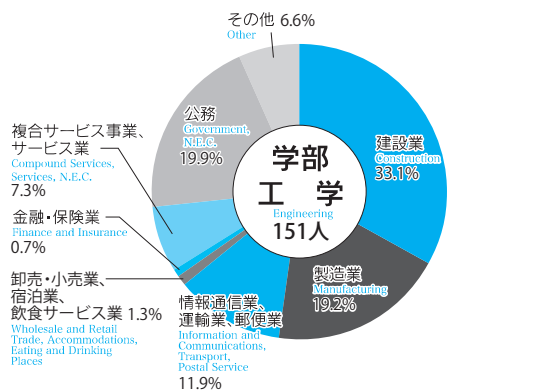
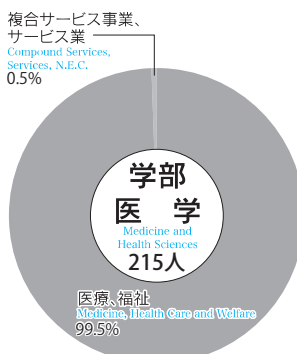
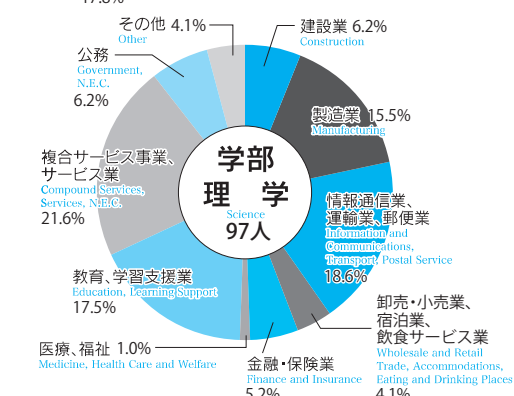
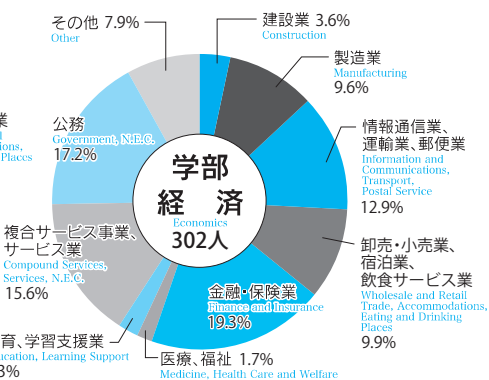
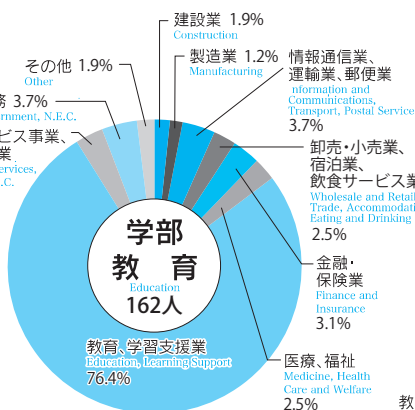
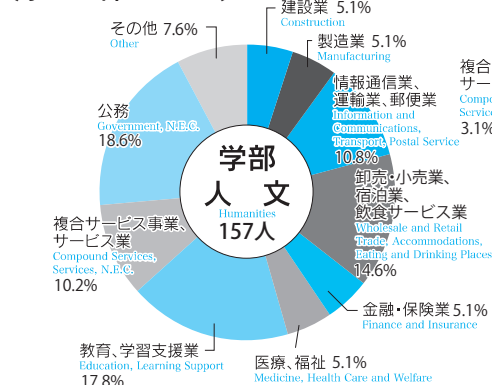
産業別分類 Fields		研究科 Graduate Schools	人文科学 Humanities	教育学 (修士) Education (Master's)	教育学 (専門職) Education (Professional Degree)	経済学 Economics	創成科学 (博士前期・修士) Science/Technology (Master's)	医学系 (博士前期) Medicine (Master's)	技術経営 Technology Management	創成科学 (博士後期) Science/Technology (Doctoral)	医学系 (博士後期) Medicine (Doctoral)	東アジア East Asian	共同獣医学 Joint Graduate School of Veterinary Medicine	全 体 Total
修了者 (人) Total Graduates			8	8	15	26	424	9	15	30	28	12	13	588
進学者・留学者等 (人) Graduates Pursuing Further Education			0	0	0	4	25	0	4	0	0	0	0	33
就職者 (人) Successfully Employed Graduates			5	8	15	18	391	8	11	27	27	4	12	526
就職者 内訳 (%)	建設業 Construction		0.0	0.0	0.0	0.0	11.0	0.0	18.2	7.4	0.0	0.0	0.0	8.9
	製造業 Manufacturing		0.0	0.0	0.0	0.0	53.1	12.5	45.4	14.8	0.0	0.0	8.3	41.6
	情報通信業、運輸業、郵便業 Information and Communications, Transport, Postal Service		0.0	12.5	0.0	5.5	16.1	0.0	0.0	11.1	0.0	0.0	0.0	12.9
	卸売・小売業、宿泊業、飲食サービス業 Wholesale and Retail Trade, Accommodations, Eating and Drinking Places		20.0	0.0	0.0	16.7	1.3	0.0	9.1	0.0	0.0	0.0	0.0	1.9
	金融・保険業 Finance and Insurance		0.0	0.0	0.0	16.7	0.3	0.0	0.0	0.0	0.0	0.0	0.0	0.8
	医療、福祉 Medicine, Health Care and Welfare		0.0	25.0	0.0	0.0	0.3	50.0	0.0	3.7	92.6	0.0	0.0	6.3
	教育、学習支援業 Education, Learning Support		20.0	0.0	100.0	16.7	1.0	0.0	0.0	29.7	7.4	75.0	58.3	8.2
	複合サービス事業、サービス業 Compound Services, Services, N.E.C.		20.0	0.0	0.0	5.5	9.2	25.0	9.1	25.9	0.0	0.0	16.7	9.5
	公務 Government, N.E.C.		20.0	62.5	0.0	0.0	2.3	12.5	0.0	0.0	0.0	25.0	16.7	3.6
	その他 Other		20.0	0.0	0.0	38.9	5.4	0.0	18.2	7.4	0.0	0.0	0.0	6.3

大学院(全体) Graduate Schools (Total)

産業別分類 Fields		修士・博士前期 Master's	博士後期 Doctoral
修了者 (人) Total Graduates		505	83
進学者・留学者等 (人) Graduates Pursuing Further Education		33	0
就職者 (人) Successfully Employed Graduates		456	70
就職者 内訳 (%)	建設業 Construction	9.9	2.9
	製造業 Manufacturing	46.9	7.1
	情報通信業、運輸業、郵便業 Information and Communications, Transport, Postal Service	14.3	4.3
	卸売・小売業、宿泊業、飲食サービス業 Wholesale and Retail Trade, Accommodations, Eating and Drinking Places	2.2	0.0
	金融・保険業 Finance and Insurance	0.9	0.0
	医療、福祉 Medicine, Health Care and Welfare	1.5	37.1
	教育、学習支援業 Education, Learning Support	5.0	28.5
	複合サービス事業、サービス業 Compound Services, Services, N.E.C.	9.0	12.9
	公務 Government, N.E.C.	3.5	4.3
	その他 Other	6.8	2.9

(注)「進学者・留学者等」、「就職者」に留学生及び有職者を含む。
Notes:
International students and Employed persons are included in the “Graduates Pursuing Further Education, etc” and “Successfully Employed Graduates” categories.

〔学部 Faculties〕



〔大学院 Graduate Schools〕

